

## Tillbehör

**Handreglage**



**Stångreglage**



**Kopplingsdetaljer**



**Motfläns EKO-MFL**

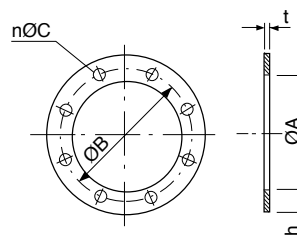


**Inmurningsram EKO-INR**




**Standardstorlekar – flänsutförande**

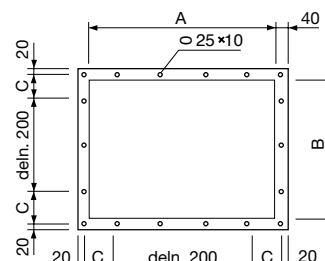
Storlek	Ø A	Ø B	Hålantal	Ø C	h	t
100	105	140	4	11	30	5
125	130	165	4	11	30	5
160	165	200	4	11	30	5
200	205	240	8	11	30	5
250	255	290	8	11	30	5
315	320	360	12	11	35	5
400	405	445	12	11	35	5
500	505	545	12	11	35	5
630	635	680	16	15	40	8
710	715	760	16	15	40	8
800	805	850	20	15	40	8
900	905	950	20	15	40	8
1000	1005	1050	20	15	40	8
1250	1255	1310	24	15	50	8
1500	1505	1560	24	15	50	8



**Motfläns EKO-MFL**



**Inmurningsram EKO-INR**



A och/eller B = 200 till 2000

C = 120 vid jämna 100-tal

C = 170 vid ojämna 100-tal